rukka®

Cuida tus prendas Rukka

Lavado / Secado
Reactivación del DWR

Siempre como el primer día

security for motorcyclists
dynamicline
top quality brands

Distribuidor Exclusivo RUKKA para España, Portugal y Andorra

enjoy the world, travel with us

security for motorcyclists
dynamicline
top quality brands

rukka®

Su prenda Rukka (tanto chaqueta como pantalón), está confeccionada con la máxima calidad y tecnología del mercado. Realizada con los mejores y más modernos materiales, es altamente resistente a desgarros y abrasiones, sin olvidar la comodidad y la traspirabilidad. Aún así, como cualquier prenda de motorista, es aconsejable limpiarla de forma adecuada para mantener sus cualidades al más alto nivel, para disfrutarla siempre como el primer día. Aquí le explicamos cómo hacerlo.

Todas las prendas Rukka disponen en su interior de una etiqueta identificativa que determina como ha de tratarse la prenda en relación a su cuidado y limpieza. Es importante tratar la prenda tal y como se indica en la misma.

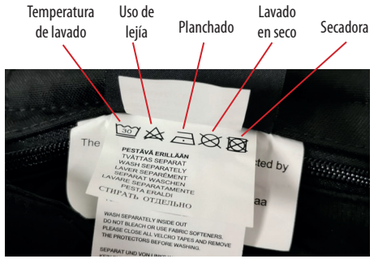

Cómo limpiar su chaqueta o pantalón Rukka

Lavado

Para garantizar una limpieza correcta de su prenda, siga los siguientes pasos:

1º Antes de lavar, **sacuda bien la prenda** para eliminar la suciedad exterior (arena, polvo, etc.).

2º Cierre la cremallera frontal, los **bolsillos** y las **ventilaciones**, así como todas las **solapas y tiras**.

3º De la vuelta a su prenda y **retire las protecciones y accesorios**.

4º Lave **a maquina**, con la prenda **del revés** (evitará deterioros en los reflectantes), utilizando un programa de **lavado delicado a 30-40º C** con un **detergente neutro** y **sin usar suavizante**.
⚠ **IMPORTANTE**: únicamente debe lavar **una prenda por programa**.

5º Pese al centrifugado (recomendable a bajas revoluciones), al finalizar, debe **enjuagar** bien la prenda y **escurrirla sin torsión** (para evitar dañar la capa GoreTex de la prenda).

Secado

Para el secado de nuestra chaqueta/pantalón, debemos **revisar las indicaciones que aparecen en la etiqueta identificativa**. En casi todas las prendas Rukka, **no debe usar secadora**. En tal caso, colocaremos la indumentaria en un **lugar seco** y **sin exposición directa al sol**.

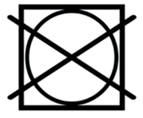

Cómo reactivar el DWR de su chaqueta o pantalón Rukka

¿Qué es el DWR?

El DWR (tratamiento hidrófugo de superficie) es un proceso externo que se aplica a las prendas, cuya función es repeler y expulsar el agua permitiendo la transpirabilidad y evitando así la sensación de humedad y mayor peso.

El DWR no es un tratamiento permanente. El desgaste de la prenda y su exposición a elementos contaminantes como el polvo, los detergentes o los replentes de insectos acortan su ciclo de vida.

Mientras que el Gore-Tex® no se altera con los lavados, la capa DWR sí, con lo que puede perder sus facultades. Sabrá que su DWR funciona correctamente, si las gotas de agua "no mojan" el tejido externo, quedan en forma esférica y resbalan ("beading").

Lo bueno es que restaurar la repelencia al agua es muy fácil. A continuación explicamos cómo reactivar las cualidades del DWR para que recupere totalmente su funcionalidad.

Cómo reactivar el DWR

Antes de proceder a reactivar el DWR **revise la etiqueta** de la prenda para comprobar las indicaciones del fabricante sobre el lavado de la misma.

Compruebe principalmente **si la prenda puede introducirse o no en secadora**.

1- Si su prenda se puede introducir en secadora: el calor de la secadora será el encargado de reactivar el DWR. Mediante el calor de la misma, quedará totalmente reactivado.

2- Si su prenda no se puede introducir en secadora, seque la prenda **a la sombra** y a continuación **planche la cazadora o pantalón a baja temperatura** (**sin vapor**) colocando siempre un **paño** o una **toalla** entre la prenda y la plancha. La capa DWR necesita **calor seco** y **no mucha temperatura** para su reactivación, por lo que con un simple paño de cocina o una toalla es suficiente.

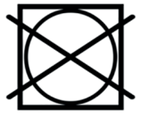

⚠ **IMPORTANTE**: si su DWR ya no se reactiva con el lavado y secado de la prenda, puede aplicar un nuevo **tratamiento** (**disponible en spray** o como producto de **impregnación**). Una vez aplicado el spray, seque la prenda tal como se indica en los puntos anteriores.